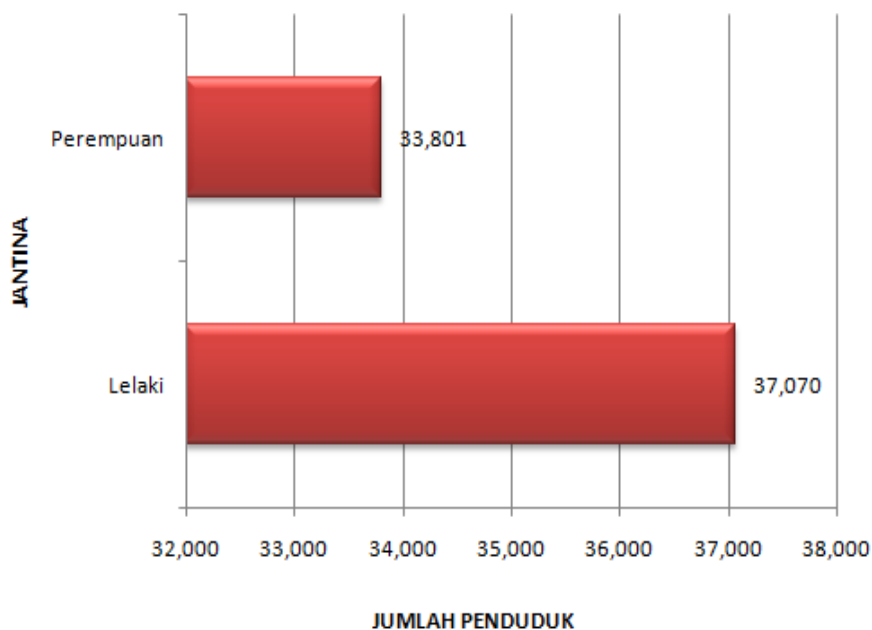
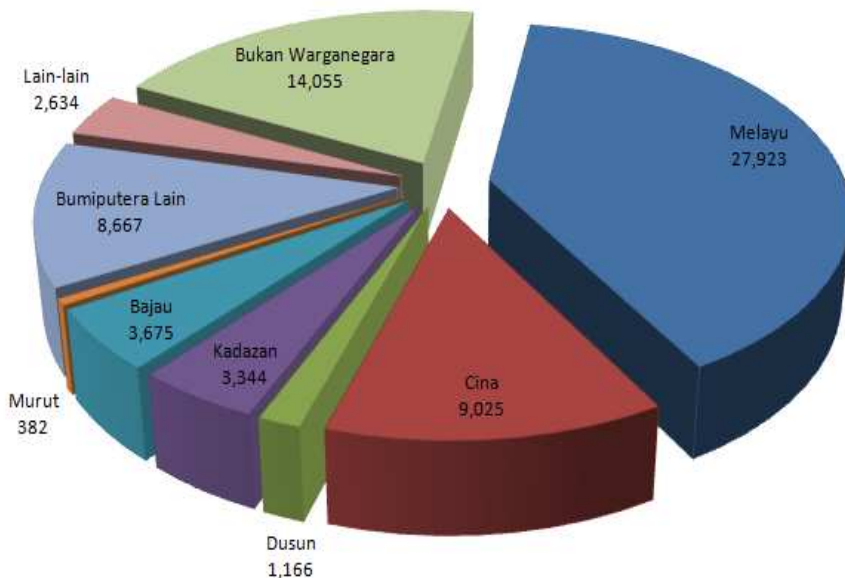


JUMLAH PENDUDUK WP LABUAN MENGIKUT JANTINA



JANTINA	BIL. PENDUDUK
Lelaki	37,070
Perempuan	33,801
JUMLAH	70,871

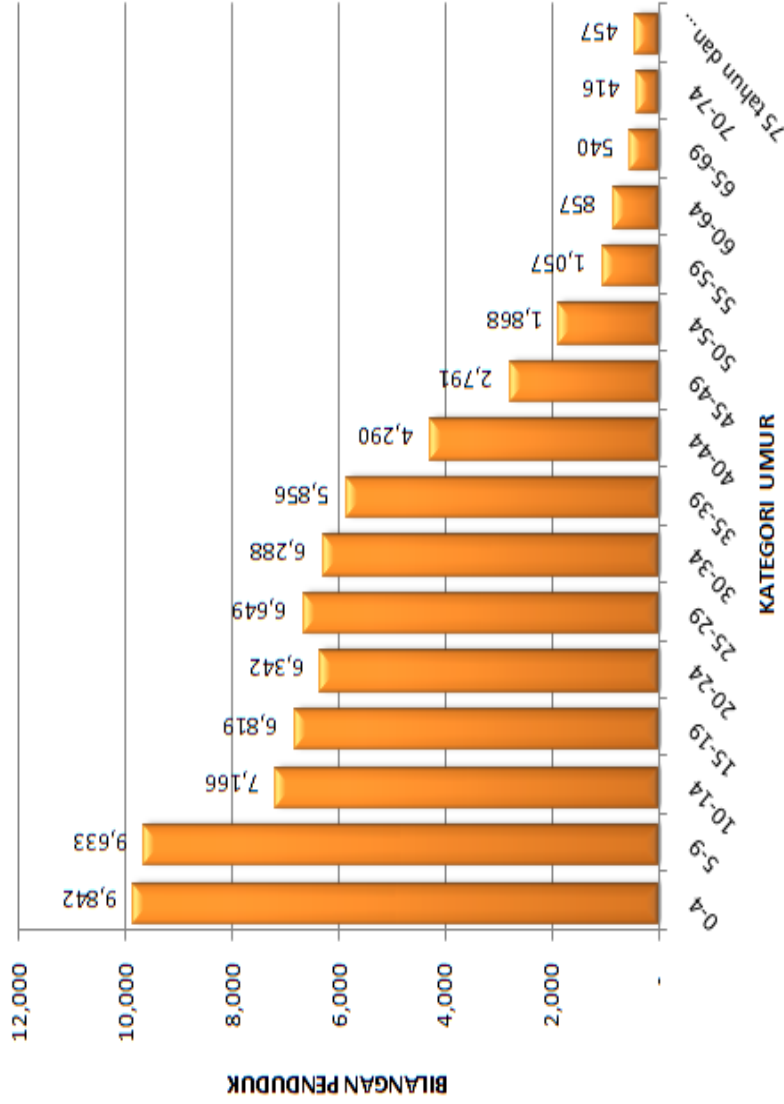
BILANGAN PENDUDUK WP LABUAN MENGIKUT PECAHAN KAUM



KAUM	BILANGAN
Melayu	27,923
Cina	9,025
Dusun	1,166
Kadazan	3,344
Bajau	3,675
Murut	382
Bumiputera Lain	8,667
Lain-lain	2,634
Bukan Warganegara	14,055
JUMLAH	70,871

Sumber : Jabatan Perangkaan, Banci 2000

BILANGAN PENDUDUK MENGIKUT KATEGORI UMUR DI WP LABUAN



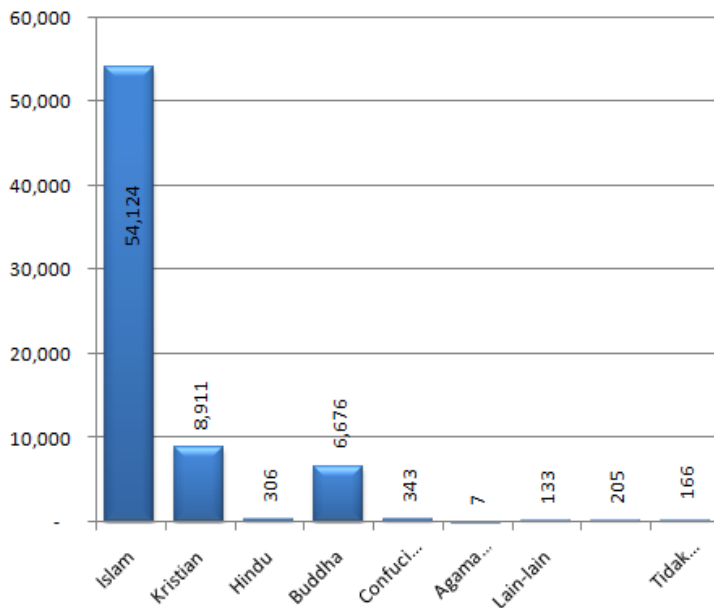
Sumber : Jabatan Perangkaan, Banci 2000

BILANGAN PENDUDUK MENGIKUT KATEGORI UMUR DI WP LABUAN

KATEGORI UMUR	BILANGAN
0-4	9,842
5-9	9,633
10-14	7,166
15-19	6,819
20-24	6,342
25-29	6,649
30-34	6,288
35-39	5,856
40-44	4,290
45-49	2,791
50-54	1,868
55-59	1,057
60-64	857
65-69	540
70-74	416
75 TAHUN DAN KE ATAS	457
JUMLAH	70,871

Sumber : Jabatan Perangkaan, Banci 2000

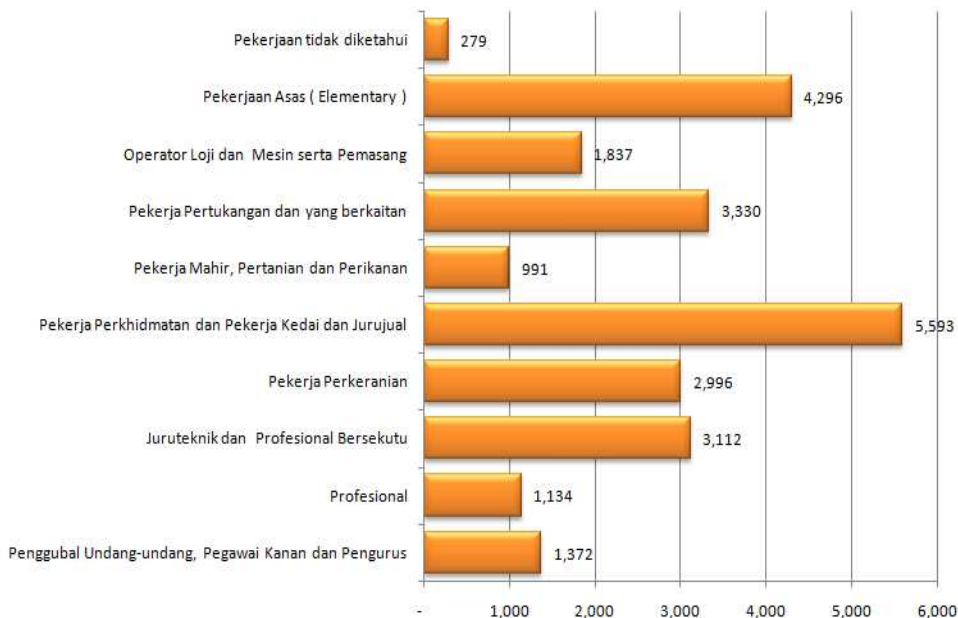
JUMLAH PENDUDUK MENGIKUT PECAHAN AGAMA DI WP LABUAN



AGAMA	BILANGAN
Islam	54,124
Kristian	8,911
Hindu	306
Buddha	6,676
Confucious / Tao / Agama Tradisi lain Orang Cina	343
Agama Suku Kaum	7
Lain-lain	133
Tiada Agama	205
Tidak Diketahui	166
JUMLAH	70,871

Sumber : Jabatan Perangkaan, Banci 2000

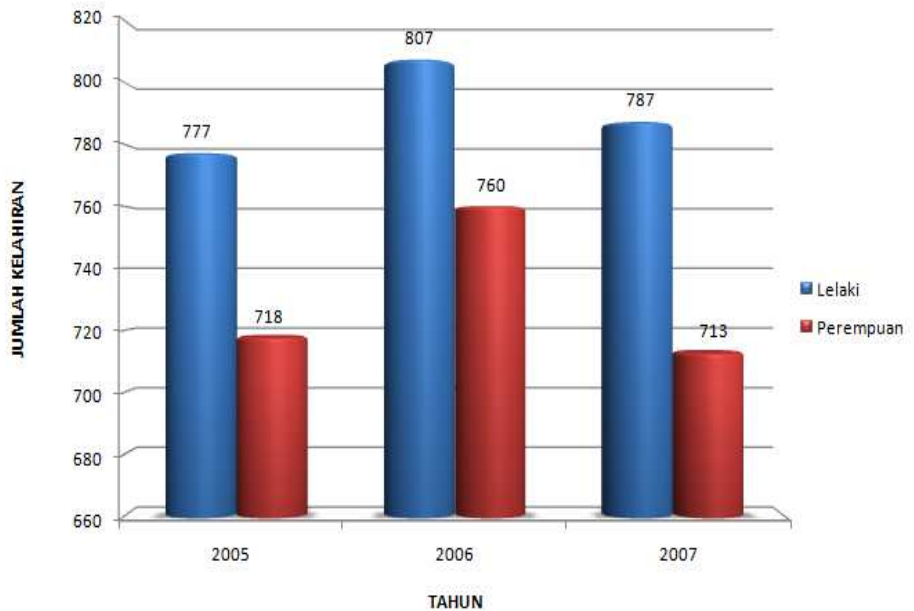
BILANGAN PEKERJA MENGIKUT BIDANG DI WP LABUAN



BIDANG PEKERJAAN	BILANGAN
Penggubal Undang-undang Pegawai Kanan dan Pengurus	1,372
Profesional	1,134
Juruteknik dan Profesional Bersekutu	3,112
Pekerja Perkeranian	2,996
Pekerja Perkhidmatan dan Pekerja Kedai dan Juru Jual	5,593
Pekerja Mahir, Pertanian dan Perikanan	991
Pekerja Pertukangan dan yang berkaitan	3,330
Operator Loji dan Mesin serta Pemasangan	1,837
Pekerjaan Asas (Elementary)	4,296
Pekerjaan tidak diketahui	279
JUMLAH	24,940

Sumber : Jabatan Perangkaan, Banci 2000

JUMLAH KELAHIRAN MENGIKUT JANTINA DI WP LABUAN

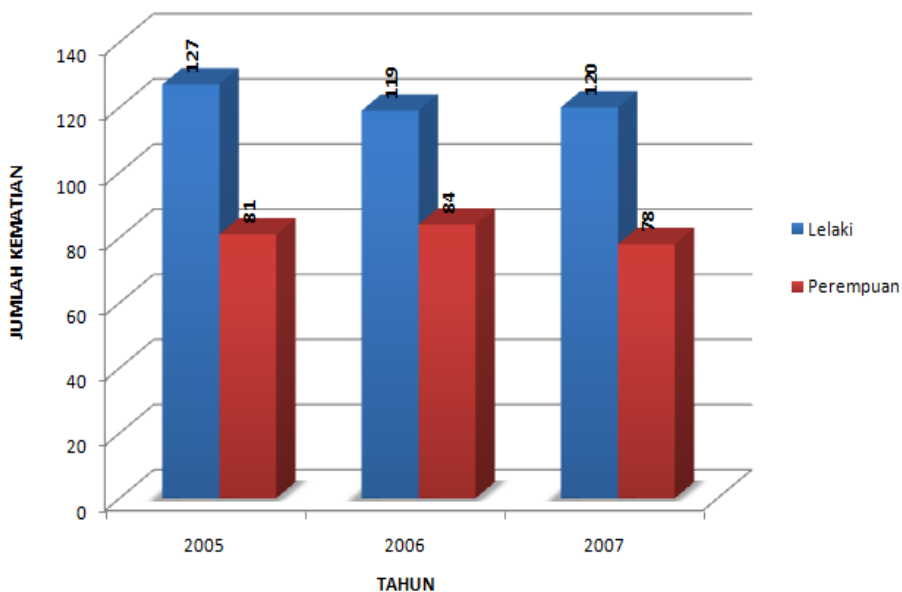


TAHUN	LELAKI	PEREMPUAN	JUMLAH
2005	777	718	1495
2006	807	760	1567
2007	787	713	1500

**Kadar pertumbuhan penduduk 2006-2007 : 1.6%

Sumber : Jabatan Perangkaan, Banci 2000

JUMLAH KEMATIAN MENGIKUT JANTINA DI WP LABUAN



TAHUN	LELAKI	PEREMPUAN	JUMLAH
2005	127	81	208
2006	119	84	203
2007	120	78	198

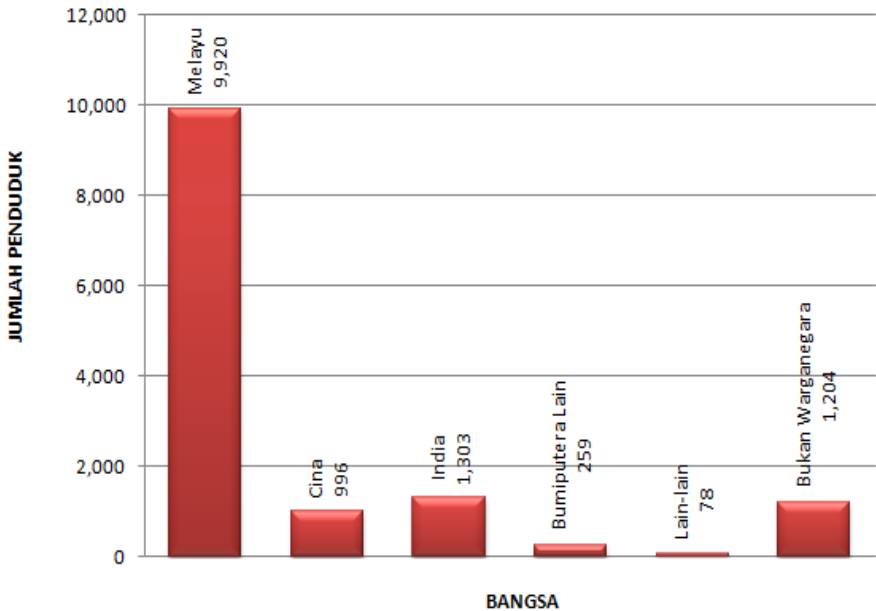
Sumber : Jabatan Perangkaan, Banci 2000



AHLI PARLIMEN WP. LABUAN

BAHAGIAN PARLIMEN	KOD	AHLI PARLIMEN
Labuan	P166	Datuk Yusoff bin Mahal

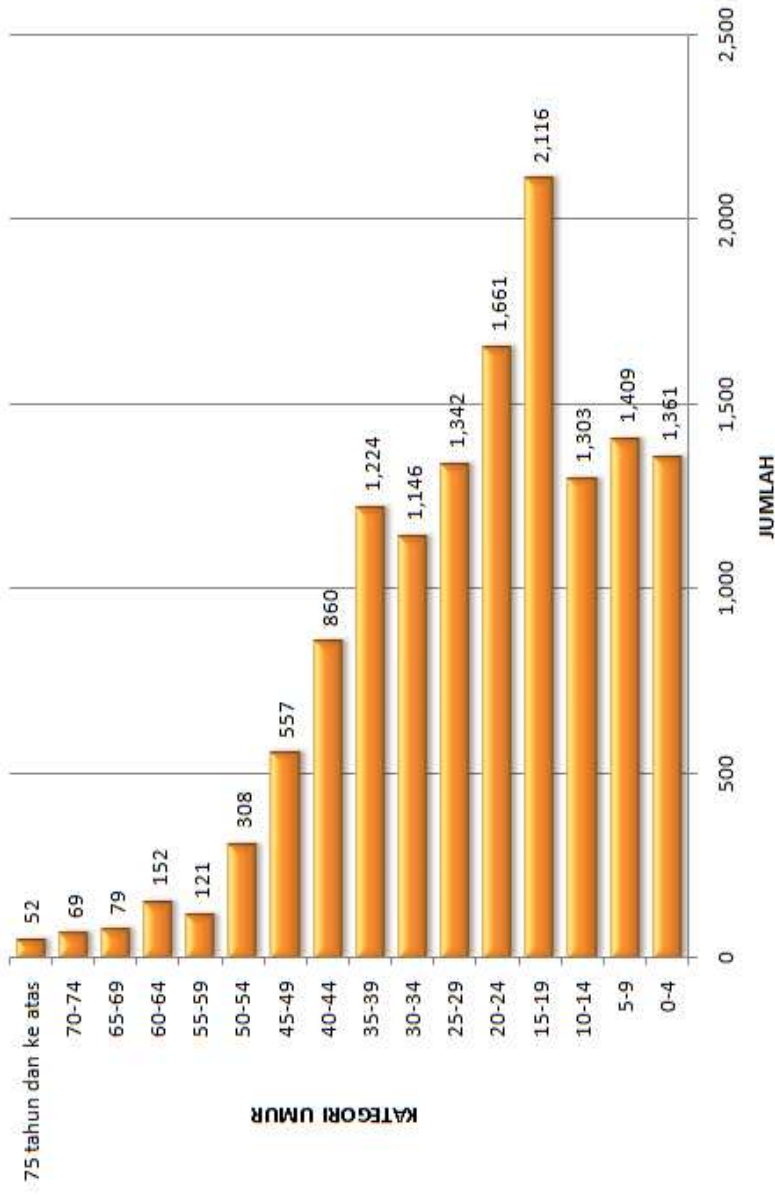
JUMLAH PENDUDUK MENGIKUT BANGSA DI WP PUTRAJAYA



BANGSA	BILANGAN
Melayu	9,920
Cina	996
India	1,303
Bumiputera Lain	259
Lain-lain	78
Bukan Warganegara	1,204
JUMLAH	18,760

Sumber : Jabatan Perangkaan, Banci 2000

BILANGAN PENDUDUK MENGIKUT KATEGORI UMUR DI WP PUTRAJAYA



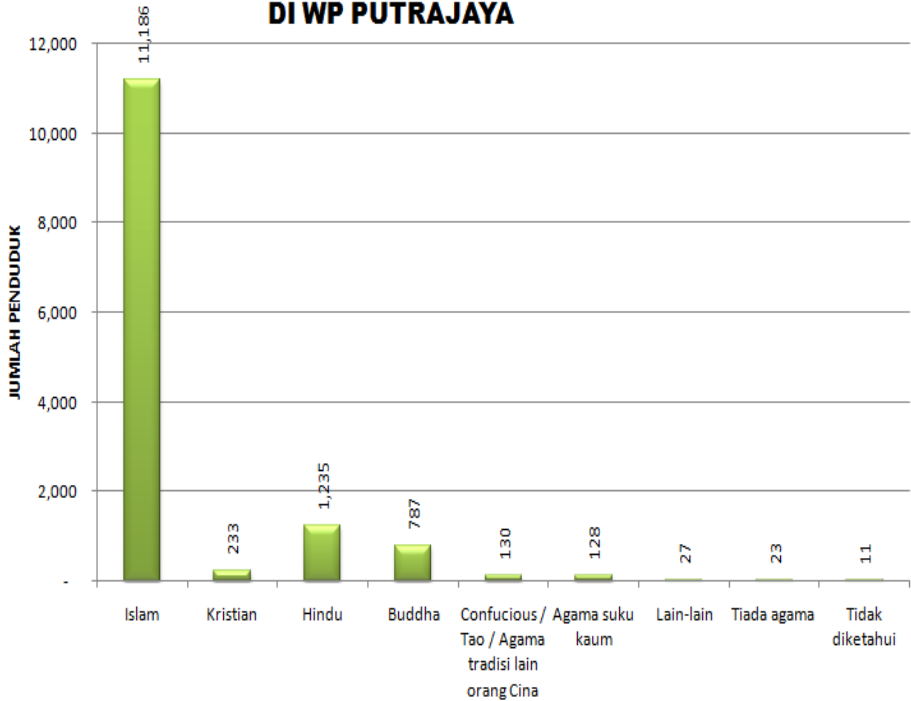
Sumber : Jabatan Perangkaan, Banci 2000

BILANGAN PENDUDUK MENGIKUT KATEGORI UMUR DI WP PUTRAJAYA

KATEGORI UMUR	BILANGAN
0-4	1,361
5-9	1,409
10-14	1,303
15-19	2,116
20-24	1,661
25-29	1,342
30-34	1,146
35-39	1,224
40-44	860
45-49	557
50-54	308
55-59	121
60-64	152
65-69	79
70-74	69
75 TAHUN DAN KE ATAS	52
JUMLAH	13,760

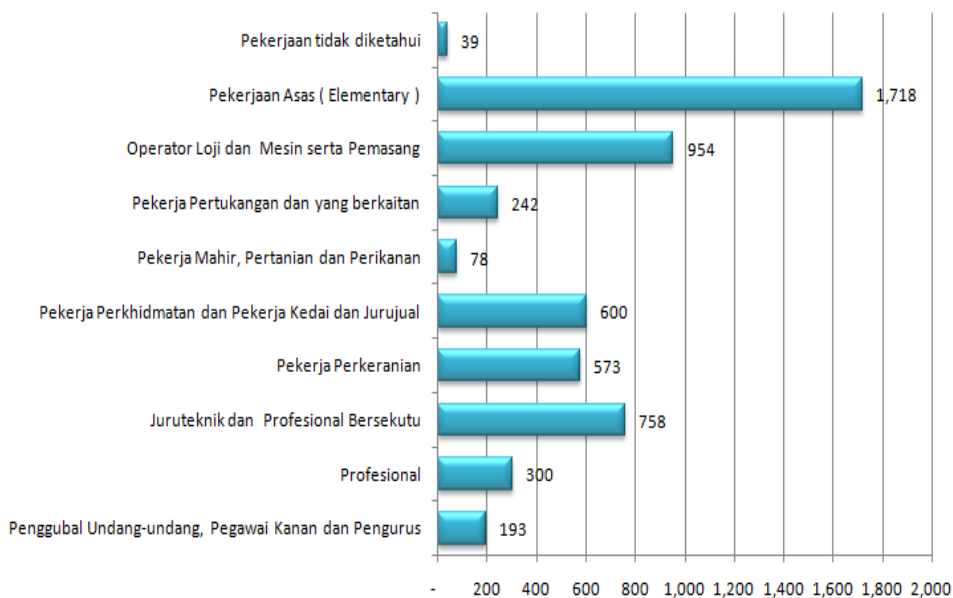
Sumber : Jabatan Perangkaan, Banci 2000

PENDUDUK MENGIKUT PECAHAN AGAMA DI WP PUTRAJAYA



AGAMA	BILANGAN
Islam	11,186
Kristian	233
Hindu	1,235
Buddha	787
Confucious/Tao/Agama Tradisi Lain Orang Cina	130
Agama Suku Kaum	128
Lain-lain	27
Tiada Agama	23
Tidak Diketahui	11
JUMLAH	13,760

PECAHAN PENDUDUK MENGIKUT PEKERJAAN DI WP PUTRAJAYA



BIDANG PEKERJAAN	BILANGAN
Penggubal Undang-undang Pegawai Kanan dan Pengurus	192
Profesional	300
Juruteknik dan Profesional Bersekutu	758
Pekerja Perkeranian	573
Pekerja Perkhidmatan dan Pekerja Kedai dan Juru Jual	600
Pekerja Mahir, Pertanian dan Perikanan	78
Pekerja Pertukangan dan yang berkaitan	242
Operator Loji dan Mesin serta Pemasangan	954
Pekerjaan Asas (Elementary)	1,718
Pekerjaan tidak diketahui	39
JUMLAH	5,455

Sumber : Jabatan Perangkaan, Banci 2000

